

# Anwender Handbuch


Hilfsmittel Gerät, Modell: Easy-Up®

## 400-series

Typen:

- EB-450 (Batterie Version)**
- ER-450 (wiederaufladbare Version)**
- EB-470 (Batterie Version)**
- ER-470 (wiederaufladbare Version)**



<b>Easy Up ANWENDER HANDBUCH</b>					Document Nr.: 400s-1020
Titel: Easy-Up Anwender Handbuch (deutsch)			Funktion: Fixierung von Gegenständen		Ref. Dokument: -
Hersteller: HandiGood ApS	Verantwortlich: JJ/PN/PK	Revision: 16/11/2021	Version: V2.3	Setup: Trockene, ebene Oberfläche	Seite 2 von 16

## TABLE OF CONTENTS

<b>1.) EINFÜHRUNG .....</b>	<b>5</b>
<b>2.) ÜBERSICHT &amp; VERWENDUNG.....</b>	<b>5</b>
<b>3.) VERFÜGBARKEIT DER DOKUMENTATION &amp; INFORMATION .....</b>	<b>8</b>
<b>4.) EASY-UP MODELLE.....</b>	<b>9</b>
<b>5.) ANWENDUNG EASY-UP .....</b>	<b>10</b>
<b>6.) TECHNISCHE SPEZIFIKATIONEN .....</b>	<b>13</b>
<b>7.) RÜCKSENDUNG/REPARATUREN/MÄNGEL/GARANTIE .....</b>	<b>14</b>
<b>8.) ENTSORGUNG .....</b>	<b>14</b>
<b>9.) ZERTIFIZIERUNGEN .....</b>	<b>15/16</b>

# Haftungsausschluss

Copyright © 2014-2021 bei HandiGood ApS

*Alle Rechte vorbehalten. Kein Teil dieser Publikation darf ohne vorherige schriftliche Genehmigung des Herausgebers in irgendeiner Form oder mit irgendwelchen Mitteln, einschließlich Fotokopien, Aufzeichnungen oder anderen elektronischen oder mechanischen Methoden, reproduziert, verteilt oder übertragen werden. Für Genehmigungsanfragen wenden Sie sich bitte an den Herausgeber an die unten angegebene Adresse.*

HandiGood ApS  
Ørnevej 3-5  
DK-7860 Spøttrup  
Denmark

Email: [info@handigood.com](mailto:info@handigood.com)  
Web: <https://handigood.com/>

Kontakt zum Hersteller / Kunden Unterstützung  
Telefon: + 45 22 78 30 40

## Handelsmarke(n)


Marken, Urheberrechte und Patente schützen verschiedene Arten von geistigem Eigentum. Markenzeichen schützen unsere Markennamen und Firmenlogos, die auf unseren Geräten, Verpackungen und Marketingmaterialien (inkl. unserer Website) verwendet werden. Das Urheberrecht schützt dieses Original-Benutzerhandbuch. Patente schützen unsere Erfindungen.

Alle folgenden Warenzeichen sind Eigentum ihrer jeweiligen Inhaber, wie unten aufgeführt. Sollte eine Markenzuordnung fehlen, falsch oder fehlerhaft sein, kontaktieren Sie uns bitte so schnell wie möglich zur Korrektur per E-Mail an [accounts@handigood.com](mailto:accounts@handigood.com).

## HandiGood ApS - Hersteller

HandiGood®, Easy-Up®, Easy-Drink™, Easy Warm™, Easy-Mini™, Easy-Egg™, Easy-Open™, Easy-Cover™ und Easy-Release™.

*Hergestellt in Übereinstimmung mit der RICHTLINIE 2006/42/EG DES EUROPÄISCHEN PARLAMENTS UND DES RATES vom 17. Mai 2006 über Maschinen sowie der Niederspannungsrichtlinie 2014/35/EU (vormals 95/16/EG) und der EMV-Richtlinie 2014/30/EU (vormals 2004/108/EG) - über die elektromagnetische Verträglichkeit - betreffend "elektrische Störungen" von Maschinen, Geräten und anderen Anlagen.*

<b>Easy Up ANWENDER HANDBUCH</b>					Document Nr.: 400s-1020
Titel: Easy-Up Anwender Handbuch (deutsch)			Funktion: Fixierung von Gegenständen		Ref. Dokument: -
Hersteller: HandiGood ApS	Verantwortlich: JJ/PN/PK	Revision: 16/11/2021	Version: V2.3	Setup: Trockene, ebene Oberfläche	Seite 4 von 16

## Zum Patent Vorgang :

Nachstehende Anwendung /Vorgang Nummern:


- **PA 2020 70673** (ref. 03285-DK-P)  
- A HOLDER AND METHOD FOR SECURING AN ITEM BY SUCTION; and
- **PA 2020 70674** (ref. 03286-DK-P)  
- METHOD FOR SECURING AND RELEASING AN ITEM BY SUCTION.

### Quellen:

- *NPS - Nordic Patent Service A/S*
- *DKPTO - Danish Patent and Trademark Office, Ministry of Trade and Industry (Danish, PVS - Patent- og Varemærkestyrelsen)*

International variiert die Bedeutung des Ausdrucks "unser Easy-Up-Patent ist angemeldet" je nach den nationalen Gesetzen der einzelnen Länder. Grundsätzlich wird dieser Begriff jedoch nachstehend in Bezug auf verwendet:

- Der rechtliche Status von HandiGood Easy-Up Patentanmeldung - "Mitteilung (des zuständigen Amtes für geistiges Eigentum in Kopenhagen, Dänemark), dass eine Patentanmeldung eingereicht wurde und dass Rechtsschutz (einschließlich rückwirkender Rechte) wahrscheinlich bevorsteht".
- Ein Warnhinweis, der an unseren Produkten angebracht wird, um die Öffentlichkeit darüber zu informieren, dass eine Patentanmeldung in Bezug auf die Easy-Up-Innovation rechtmäßig eingereicht wurde und um potenzielle Verletzer abzuwehren; auch wenn ein solcher Hinweis nicht zwingend erforderlich ist, wird er insbesondere in gerichtlichen Verletzungsverfahren relevant sein. Andererseits dürfen wir in den meisten Ländern/internationalen Gerichtsbarkeiten den Begriff "patent pending" für unsere Easy-Up-Produkte nur dann verwenden, wenn tatsächlich eine anhängige Patentanmeldung vorliegt, was der Fall ist. Wenn unsere Produkte mit "patent pending" gekennzeichnet sind und es keine zugehörige Patentanmeldung gab, sanktionieren die meisten nationalen Gesetze in den EU-Ländern dieses Verhalten, in der Regel unter den heutigen Wettbewerbsgesetzen sowie den internationalen Patentgesetzen.

<b>Easy Up ANWENDER HANDBUCH</b>					Document Nr.: 400s-1020
Titel: Easy-Up Anwender Handbuch (deutsch)			Funktion: Fixierung von Gegenständen		Ref. Dokument: -
Hersteller: HandiGood ApS	Verantwortlich: JJ/PN/PK	Revision: 16/11/2021	Version: V2.3	Setup: Trockene, ebene Oberfläche	Seite 5 von 16

## 1.) Einführung

Willkommen bei der Easy-Up Bedienungsanleitung. Dieses Benutzerhandbuch ist als Dokumentation für Personen aller Altersgruppen gedacht, die ein Easy-Up von Zeit zu Zeit oder täglich/regelmäßig verwenden werden. Dieses Dokument ist so gestaltet, dass es von jedem Benutzer unseres HandiGood Easy-Up und des Produktzubehörs gelesen werden kann, da die meisten Benutzer die hier dokumentierten Funktionen verstehen werden. Reparaturen, Wartung und sachgemäße Produktentsorgung werden auch in separaten Abschnitten dieses Handbuchs behandelt.


## 2.) Übersicht & Verwendung

HandiGood ist ein multinationales Elektronikunternehmen, das Hilfsmittel entwirft, entwickelt und international vertreibt. HandiGood wurde im Oktober 2014 vom dänischen Erfinder John Jensen gegründet. Nach einer Operation und einem dreiwöchigen Verbot, seine rechte Hand zu benutzen, kam Herrn Jensen eine Idee. Er brauchte etwas, das alltägliche Produkte wie ein Glas Marmelade oder Gewürzgurken fixieren/halten konnte, sodass er den Gegenstand mit einer Hand öffnen konnte. Aber es gab keine geeigneten Produkte auf dem Markt. Das Ergebnis war unser Easy-Up, das den Beginn der Firma HandiGood markierte, die seit ihrer Gründung auf die Grundlagen sozialer und wirtschaftlicher Prinzipien setzt. Bis heute beschäftigt HandiGood flexible Arbeitskräfte, staatlich subventionierte/teilfinanzierte Arbeitskräfte, Menschen, die Berufserfahrung sammeln wollen, (Früh-)Rentner auf Gelegenheitsarbeitsbasis und wir arbeiten eng mit gemeinnützigen, eingetragenen Vereinen zusammen, die sich der Bereicherung des Lebens von Menschen mit Behinderungen durch sinnvolle Arbeit verschrieben haben.

Easy-Up trägt stolz das "Danish Design"-Symbol und das "Made in Denmark"-Qualitätszeichen und wird von HandiGood in unserer angepassten, auch behindertengerechter Fabrikanlage in Oddense, Spøttrup, hergestellt. Oddense ist ein Teil der Gemeinde Skive (dänisch, Skive Kommune) in der Region Midtjylland am Fuße der Halbinsel Salling, einem Teil der größeren Halbinsel Jütland im Nordwesten Dänemarks.

Unser Easy-Up-Hilfsmittel ist ein speziell entwickeltes Gerät für Menschen mit Schwierigkeiten bei Aktivitäten des täglichen Lebens. Unser Easy-Up fördert darüber hinaus ein gesundes Älterwerden:

- Ernährung:
  - Geeignet für Personen/Ältere mit eingeschränkter Handfunktion und Beweglichkeit, z. B. bei Schlaganfall und Arthrose der Hand/Hände).
- Medikamentenverwaltung:
  - Geeignet für Personen/Ältere mit eingeschränkter Gedächtnis- und Handfunktion.


<b>Easy Up ANWENDER HANDBUCH</b>					Document Nr.: 400s-1020
<b>Titel:</b> Easy-Up Anwender Handbuch (deutsch)			<b>Funktion:</b> Fixierung von Gegenständen		<b>Ref. Dokument:</b> -
<b>Hersteller:</b> HandiGood ApS	<b>Verantwortlich:</b> JJ/PN/PK	<b>Revision:</b> 16/11/2021	<b>Version:</b> V2.3	<b>Setup:</b> Trockene, ebene Oberfläche	<b>Seite</b> 6 von 16

- **Tägliches Leben und Sicherheit zu Hause:**
  - Geeignet für Personen/ältere Menschen mit eingeschränkter Mobilität, auch zur Vermeidung von Heimunfällen.
  - Geeignet für Menschen/Alte mit eingeschränkten Handfunktionen z. B. Schlaganfall, Arthrose, Parkinson, z. B. um Gefäße wie Dosen, Gläser, Flaschen zu öffnen.
  - Um das Risiko von Heimunfällen zu reduzieren
- **Mobilität:**
  - Halten, Befestigen, Heben und Transportieren von Gegenständen.
  - Behinderte/ ältere Menschen und Pflegepersonal können das Easy-Up-Gerät in Betracht ziehen, um die Sicherheit zu erhöhen.

HINWEIS: Es ist ratsam, dass Sie Ihren Ergotherapeuten zur Beurteilung und Schulung konsultieren, bevor Sie sich für praktische Anwendungen entscheiden.

Easy-Up ist das Flaggschiff in unserem breiten Sortiment an Hilfsmitteln für Aktivitäten des täglichen Lebens. Seit 2014 unterstützt unsere innovative Produktreihe für die häusliche Pflege Easy-Up in einer Vielzahl von Segmenten:

- **Senioren, ältere Menschen/Arthritis;**
  - Haben Sie die Kraft in Ihrem Arm und/oder Ihrer Hand (oder in beiden) verloren? Oder haben Sie Arthritis, die Ihnen Schmerzen, schmerzende Gelenke und Probleme beim Öffnen von Gegenständen oder Schwierigkeiten beim Festhalten einer Schüssel beim Umrühren/Mischen Ihrer Nahrung bereitet?
    - Benötigen Sie Hilfe von Pflegekräften, Ihren Kindern, Enkeln oder Nachbarn?
    - Möchten Sie die Dinge selbst in die Hand nehmen?
- **Körperlich beeinträchtigte und/oder behinderte Menschen;**
  - Sind Sie gelähmt? Leiden Sie an Muskeldystrophie, Spasmen, Wassersyndrom, etc.?
    - Sind Sie oft auf die Hilfe von Dritten angewiesen?
    - Ärgern Sie sich, dass Sie bestimmte Aufgaben nicht erledigen können?
    - Würden Sie gerne mehr Dinge selbst erledigen?
    - Träumen Sie von einem leichteren Alltag mit höherer Lebensqualität?
- **Leben nach dem Unfall;**
  - Hatten Sie einen Unfall, bei dem Sie die Bewegung oder Kraft in Ihren Armen oder Händen verloren haben? Haben Sie einen Arm, eine Hand oder einen Finger schwer beschädigt (oder sogar verloren)?
    - Können Sie jetzt nicht tun, was Sie zuvor tun konnten?
    - Sind Sie (schwer) auf die Hilfe Dritter angewiesen?
    - Möchten Sie (nach Ihrem Unfall) bestimmte Dinge alleine erledigen?
- **Allgemeine Sicherheit im Haushalt, einschließlich der Gewährleistung, dass Kinder in der Küche sicher sind (in der Nähe von heißen Gegenständen, Lebensmittelsicherheit, usw.);**
  - Die meisten Familien mit Kindern wissen, wie es sich anfühlt, wenn man eine zusätzliche Hand in der Küche "vermisst", z.B., beim Kochen, Backen, Vorbereiten von Lunchpaketen usw..
    - Wie kann man vermeiden, dass es Unfälle mit Töpfen, die oder Schüssel gibt, bei denen heiße Flüssigkeiten auf Kinder gelangen?

<b>Easy Up ANWENDER HANDBUCH</b>					Document Nr.: 400s-1020
Titel: Easy-Up Anwender Handbuch (deutsch)			Funktion: Fixierung von Gegenständen		Ref. Dokument: -
Hersteller: HandiGood ApS	Verantwortlich: JJ/PN/PK	Revision: 16/11/2021	Version: V2.3	Setup: Trockene, ebene Oberfläche	Seite 7 von 16


- Wie man den Brei rührt, Kartoffelpüree macht, die Sahne schlägt und die heiße Schokolade zubereitet, wenn Kinder dabei sind?
- Wie man es generell entspannter und überschaubarer machen kann mit Kindern in der Küche und im Haushalt?

Unabhängig davon ob Sie behindert sind, einen Unfall hatten, eine ältere Person mit oder ohne Arthritis sind, oder ob Sie möchten, dass Ihre Kinder etwas über Sicherheit im Haushalt lernen und dass sie in und um die Küche herum sicher sind, kann HandiGood Easy-Up Ihnen auf jeden Fall helfen:

- Zum Backen und Mischen von Zutaten in allen Arten von Schüsseln in allen Größen, mit nur einer Hand;
- Zum Kochen und Rühren in allen Arten von Töpfen und Pfannen, mit nur einer Hand;
- Um das Umkippen von Schüsseln und heißen Töpfen zu vermeiden, da diese fest auf der hitzebeständigen Easy-Up-Plattform stehen;
- Zum mühelosen Öffnen von Marmeladengläsern, Gurken und allen Arten von Schraubverschlussgläsern, Gläsern und Behältern mit Deckeln, alles einfach mit einer Hand;
- Zum Befestigen von Milchtüten, Saftflaschen, Limonaden, alle Arten von Krügen und Flaschen, alles mit nur einer Hand zu öffnen;
- Um mühelos alle Arten von Schraubverschlüssen zu öffnen;
- Um ein Ei mit dem Easy-Egg-Zubehörbecher zu schälen, mit nur einer Hand;
- Um mühelos alle Arten von schwierigen Umhüllungen und Verpackungen von Lebensmitteln zu entfernen;
- Heiße Speisen einfach in den Backofen zu schieben und wieder herauszunehmen (Easy-Grip) und das Essen ohne Sauerei und ohne sich zu verbrennen, mit einer Hand zu genießen;
- Generell unabhängiger zu werden;
- Ihre allgemeine Lebensqualität zu erhöhen;
- u.v.m..

HandiGood hat Easy-Up mit dem Ziel entwickelt, die Lebensqualität aller Menschen, die ihn benutzen, zu verbessern. Um Easy-Up allen Menschen auf der ganzen Welt zugänglich zu machen, die eine helfende Hand benötigen, wurde das Produkt im Laufe der Jahre von zahlreichen Organisationen unterstützt. Zum Beispiel ist HandiGood seit Oktober 2015 Mitglied von WelfareTech. Eine Vielzahl von verschiedenen Nutzergruppen in Dänemark haben alle zur Entwicklung und laufenden Verbesserung des Easy-Up beigetragen:

- The Arthritis Association (Danish, Gigtforeningen).
- Danish Seniors (Danish, Danske Seniorer).
- DaneAge Association (Danish, Ældresagen).
- The Osteoporosis Association (Danish, Osteoporoseforeningen).
- Multiple Sclerosis Society (Danish, Scleroseforeningen).
- Lit. Muscular Dystrophy Foundation (Danish, Muskelsvindsfonden).
- Parkinson Disease Association (Danish, Parkinsonforeningen).
- The National Psoriasis Foundation (Danish, Psoriasisforeningen).
- Epilepsy | Neurological Foundation (Danish, Epilepsiforeningen).
- Stroke Foundation, People Affected by Blood Clots / Bleeding on the Brain (Danish, Hjernesagen).

<b>Easy Up ANWENDER HANDBUCH</b>					Document Nr.: 400s-1020
<b>Titel:</b> Easy-Up Anwender Handbuch (deutsch)			<b>Funktion:</b> Fixierung von Gegenständen		<b>Ref. Dokument:</b> -
<b>Hersteller:</b> HandiGood ApS	<b>Verantwortlich:</b> JJ/PN/PK	<b>Revision:</b> 16/11/2021	<b>Version:</b> V2.3	<b>Setup:</b> Trockene, ebene Oberfläche	<b>Seite</b> 8 von 16

- National Spastics Society (Danish, Spastikerforeningen).
- Danish HealthTech / WelfareTech Collaborative Innovation Network (Danish, Klynge for Sundhed- og Velfærdsteknologi).

Mit zunehmendem Alter lassen sowohl die körperlichen Fähigkeiten als auch die Fähigkeiten zur Selbstversorgung allmählich nach. Ältere Menschen können verschiedene Arten von Hilfsmitteln verwenden, um bei den täglichen Aktivitäten zu helfen und die funktionale Unabhängigkeit trotz des körperlichen und kognitiven Rückgangs zu erhalten. Das Pflegepersonal kann auf der Grundlage der Bedürfnisse des älteren Menschen die geeigneten Hilfsmittel auswählen, um dem älteren Menschen ein sicheres, unabhängiges und glückliches Leben zu ermöglichen und so das Selbstvertrauen, das Selbstbild und die Fähigkeiten zur Selbstpflege zu verbessern.

### 3.) Verfügbarkeit der Dokumentation & weiterführende Informationen

#### 3.1) Internet

Die aktuellsten Ausgaben der Dokumentation ist immer verfügbar unter:

<https://www.handigood.com/>

#### 3.2) Weiterführende Dokumentation


Eventuelle, weiter detaillierte Dokumentation und technische Informationen erhalten Sie über den Hersteller HandiGood ApS unter Telefonnummer +45 53 86 19 75.

#### 3.3) Dokumentation – Ihr Feedback

Wenn Sie die HandiGood-Produktdokumentation im Internet lesen, können Sie uns Ihre Kommentare über die Kontaktseite zukommen lassen. Ihre Anmerkungen und Kommentare können ebenfalls an [accounts@handigood.com](mailto:accounts@handigood.com) gesendet werden.

Wir schätzen und begrüßen alle Ihre Kommentare.



<b>Easy Up ANWENDER HANDBUCH</b>					Document Nr.: 400s-1020
Titel: Easy-Up Anwender Handbuch (deutsch)			Funktion: Fixierung von Gegenständen		Ref. Dokument: -
Hersteller: HandiGood ApS	Verantwortlich: JJ/PN/PK	Revision: 16/11/2021	Version: V2.3	Setup: Trockene, ebene Oberfläche	Seite 9 von 16

## 4.) Easy-Up Modelle

Die Easy-Up-Produktreihe - speziell die 400er-Serie - besteht aus einem schlagfesten ABS-Kunststoffgehäuse und enthält eine Vakuumpumpe. Es sind batteriebetriebene und wiederaufladbare Versionen erhältlich.

- Modelle EB-450 und EB-470, beinhalten folgende Komponenten:  
Basis Gerät, installierte 9V Batterie, betriebsfertig.
- Modelle ER-450 und ER-470 beinhalten folgende Komponenten:  
Basis Gerät, Akkumulator (wiederaufladbar, vorgeladen, betriebsfertig) und Netzteil (AC/DC Adapter AC 100~240V, 50/60 Hz 0.5A, DC 12V, 1000mA).


### 4.1) Zubehör

- **Easy-Drink™**  2 Adapter zur Aufnahme von Plastik (PET) Flaschen (0,5l, 0,33l) und quadratischen Behältern wie 0,5 oder 1l TetraPak
- **Easy-Warm™**  2 Stück Silikonringe, hitzebeständig (max. 100°C), für heiße Köpfe, Kasserollen wie auch als Adapter für Behältnisse ohne Wölbung am Boden
- **Easy- Mini™**  Set - 2 Adapter - 1x rechteckig Silikon/Neopren Adapter zur Fixierung von unebenen oder weichere Böden von, z.B., Streichbutter oder Fischdosen und usw. Silikon/Neopren Ring für kleinere Behälter wie Pillendosen oder Gewürze, usw.
- **Easy-Egg™**  1 Eierbecher zum Fixieren und Schälen eines Hühnereis, inkl. Schutzmatte für die Neopren Oberfläche.
- **Easy-Cover™**  Set - 5 Stück Schutzmatte für die Neopren Oberfläche von Easy-Up
- **Easy-Open**  Ergonomische Öffnungshilfe für Schraubverschlüsse von Flaschen oder anderen Schraubkappen ( nur noch begrenzt lieferbar)
- **Easy- Release™**  Neues, innovatives Werkzeug um ein Vakuum Behälter mit Schraubverschluss vor dem Öffnen auszugleichen (bald verfügbar)

### 4.2) Funktionsprinzip

Der Vakuumvorgang wird durch Einschalten des Gerätes am integrierten Schalter gestartet. Die Neoprengummi Auflagefläche des Easy-Up dichtet den Boden des Objekts nach außen hin ab. Während die Pumpe läuft, wird dieses Vakuum aufrechterhalten und damit das Objekt fest auf der Plattform gehalten sowie auch das Easy-Up sicher auf der Arbeitsfläche fixiert.

Zum Abbauen des Vakuums schalten Sie einfach die eingebaute Pumpe aus und das Objekt löst sich (sofort bei EB-470 und ER-470) und nach drei (3) Sekunden bei den Modellen EB-450 und ER-450.

<b>Easy Up ANWENDER HANDBUCH</b>					Document Nr.: 400s-1020
Titel: Easy-Up Anwender Handbuch (deutsch)			Funktion: Fixierung von Gegenständen		Ref. Dokument: -
Hersteller: HandiGood ApS	Verantwortlich: JJ/PN/PK	Revision: 16/11/2021	Version: V2.3	Setup: Trockene, ebene Oberfläche	Seite 10 von 16

## 5.) Anwendung des Easy-Up

### 5.1) Auspacken und Betriebsbereitschaft

1. Nehmen Sie das Easy-Up-Gerät aus dem Karton.
2. Entfernen Sie die äußere Umhüllung sowie alle weiteren Verpackungs- und Abdeckmaterialien (z. B. Folien, Füllmaterial, Kabelhalter usw.).
3. Prüfen Sie den Inhalt des Lieferumfangs auf Vollständigkeit.
4. Prüfen Sie das Gerät auf eventuelle Transportschäden.

In dem unwahrscheinlichen Fall, dass der Inhalt des Kartons unvollständig ist oder Schäden sichtbar sind, nehmen Sie das Gerät bitte nicht in Betrieb und kontaktieren Sie HandiGood / Ihren lokalen Händler.

### 5.2) Benutzung Easy-Up EB-450 und EB-470 (Batterie Modelle)

Diese beiden Geräte werden mit einer 9V Block Batterie (bereits eingebaut und betriebsfertig) ausgeliefert.

#### 5.2.1) Betrieb

##### 5.2.1.1) Anwendung

- Schalten Sie das Gerät ein - Hören Sie den Motor laufen? Dann ist das Gerät betriebsbereit! Schalten Sie das Gerät nun wieder aus.
- Positionieren Sie als nächstes das Objekt auf der Plattform, so dass das Objekt das zentrale Ansaugloch abdeckt.
- Schalten Sie nun Ihr Easy-Up am Schalter ein.
- Sie hören nun die Vakuumpumpe in Betrieb und der Ansaugvorgang beginnt.
- Nach einem sehr kurzen Moment wird das Objekt automatisch fixiert.


*HINWEIS! Sie können das Saugsystem unterstützen, indem Sie mit einem Finger leicht auf das Objekt drücken oder mit der Handfläche das Objekt auf der Saugplattform fixieren.*

##### 5.2.1.2) Nach der Anwendung

- Schalten Sie das Gerät aus. Der Saugvorgang wird damit unterbrochen. Das Objekt kann nun nach Gebrauch von der Plattform entfernt werden (sofort bei EB-470 und ER-470) und nach drei (3) Sekunden bei EB-450 und ER-450).

##### 5.2.1.3) Ersetzen der Batterie

Wenn Sie einen Leistungsrückgang feststellen, ist es sehr wahrscheinlich, dass die Batterie ausgetauscht werden muss. Eine Klappe an der Unterseite des Easy-Up-Gehäuses ermöglicht den Zugriff auf die eingebaute 9V Batterie.

Easy Up ANWENDER HANDBUCH					Document Nr.: 400s-1020
Titel: Easy-Up Anwender Handbuch (deutsch)			Funktion: Fixierung von Gegenständen		Ref. Dokument: -
Hersteller: HandiGood ApS	Verantwortlich: JJ/PN/PK	Revision: 16/11/2021	Version: V2.3	Setup: Trockene, ebene Oberfläche	Seite 11 von 16

#### 5.2.1.3.1) Vorgehensweise

1. Entfernen Sie die eingeschraubte rechteckige Abdeckung des Batteriefachs auf der Unterseite des Geräts (zum Öffnen benötigen Sie einen Kreuzschlitzschraubendreher).
2. Legen Sie eine frische 9V-Blockbatterie ein (verwenden Sie eine langlebige Lithium-Batterie für optimale Leistung).
3. Schließen und sichern Sie das Batteriefach wieder mit der Kreuzschlitzschraube.
4. Schalten Sie das Gerät ein - können Sie hören, ob der Motor läuft? Dann ist das Gerät wieder betriebsbereit..

### 5.3) Benutzung Easy-Up ER-450 und ER-470 (wiederaufladbare Modelle)

Diese beiden Geräte werden mit einem 8.4V Ni-MH Block Format Akkumulator (bereits eingebaut, vorgeladen und betriebsfertig) ausgeliefert.

#### 5.3.1) Betrieb

##### 5.3.1.1) Anwendung

- Schalten Sie das Gerät ein - Hören Sie den Motor laufen? Dann ist das Gerät betriebsbereit! Schalten Sie das Gerät nun wieder aus.

*HINWEIS! Für die maximale Betriebsdauer nach der ersten Inbetriebnahme wird empfohlen, das Gerät vollständig aufzuladen.*


- Positionieren Sie als nächstes das Objekt auf der Plattform, so dass das Objekt das zentrale Ansaugloch abdeckt.
- Schalten Sie nun Ihr Easy-Up am Schalter ein.
- Sie hören nun die Vakuumpumpe in Betrieb und der Ansaugvorgang beginnt.
- Nach einem sehr kurzen Moment wird das Objekt automatisch fixiert.

*HINWEIS! Sie können das Saugsystem unterstützen, indem Sie mit einem Finger leicht auf das Objekt drücken oder mit der Handfläche das Objekt auf der Saugplattform fixieren.*

*HINWEIS! Sie können das Gerät bereits während des Ladevorgangs benutzen. Die Ladezeit erhöht sich leicht mit der Nutzung, im Allgemeinen ist der Ladevorgang nach maximal 2 Stunden beendet.*

##### 5.2.1.2) Nach der Anwendung

- Schalten Sie das Gerät aus und der Saugvorgang wird unterbrochen. Das Objekt kann nun von der Plattform entfernt werden (sofort bei EB-470 und ER-470) und nach weniger als drei (3) Sekunden bei EB-450 und ER-450.

Easy Up ANWENDER HANDBUCH					Document Nr.: 400s-1020
Titel: Easy-Up Anwender Handbuch (deutsch)			Funktion: Fixierung von Gegenständen		Ref. Dokument: -
Hersteller: HandiGood ApS	Verantwortlich: JJ/PN/PK	Revision: 16/11/2021	Version: V2.3	Setup: Trockene, ebene Oberfläche	Seite 12 von 16

## 5.4) Easy-Up Einschränkungen in der Verwendung

Der Easy-Up ist für die Befestigung von Gegenständen in Standardverpackungen wie Dosen, Gläsern, Flaschen, Getränkebehältern, Kochgeschirr und dergleichen vorgesehen. Das Gerät darf nur in einem sorgfältigen, sicheren Betriebszustand verwendet werden um eventuelle Gefahren zu vermeiden. Eine andere oder darüber hinausgehende Benutzung als die bezeichnete, gilt als nicht bestimmungsgemäß.

### 5.4.1) Generelle Einschränkungen

- Easy-Up darf nicht in sichtbar defektem Zustand, z.B. mit gebrochenem Gehäuse, betrieben werden.
- Easy-Up darf nicht verwendet werden, wenn Zweifel am Erfolg einer bestimmungsgemäßen Verwendung bestehen.
- Easy-Up darf nicht im Dauerbetrieb eingeschaltet bleiben.
- Easy-Up darf nicht zum Fixieren von Körperteilen verwendet werden.
- Easy-Up darf nicht in der Spülmaschine gereinigt werden.
- Easy-Up darf nicht auf dem heißen Herd, im heißen Backofen oder in der Mikrowelle verwendet werden.
- Easy-Up darf nicht zum Auf- oder Ansaugen von Flüssigkeiten verwendet werden.
- Easy-Up darf nicht im medizinischen Bereich eingesetzt werden.
- Easy-Up darf nicht in Kontakt mit brennbaren oder explosiven Flüssigkeiten verwendet werden.
- Easy-Up darf nicht von Kindern unbeaufsichtigt benutzt werden.
- Easy-Up ist nicht für den gewerblichen Einsatz vorgesehen.

### 5.4.2) Weitere Einschränkung

#### 5.4.2.1) Betriebsumgebung


- Für eine optimale Ausrichtung auf der Saugplattform muss das Easy-Up auf einer ebenen, sauberen und trockenen Fläche aufgestellt werden.
- Die horizontale Neigung während des Betriebs sollte 5 Grad **nicht** überschreiten.

#### 5.4.2.2) Belastung

- Easy-Up kann mit bis zu **5 kg Last** verwendet werden.
- Die Silikonringe (Easy-Warm) dürfen **nicht** für Objekte mit einer Temperatur von **mehr als 100°C** verwendet werden.

#### 5.4.2.3) Reinigung

- Easy-Up darf nur im ausgeschalteten Zustand gereinigt werden.
- Easy-Up darf nicht demontiert werden.
- Im Falle eines Defekts muss das Gerät zur Reparatur/Ersatzlieferung an den Hersteller geschickt werden.

Easy Up ANWENDER HANDBUCH					Document Nr.: 400s-1020
Titel: Easy-Up Anwender Handbuch (deutsch)			Funktion: Fixierung von Gegenständen		Ref. Dokument: -
Hersteller: HandiGood ApS	Verantwortlich: JJ/PN/PK	Revision: 16/11/2021	Version: V2.3	Setup: Trockene, ebene Oberfläche	Seite 13 von 16

#### 5.4.2.4) Anwender

- Easy-Up darf nicht von Personen benutzt werden, die die Betriebsanleitung nicht gelesen und verstanden haben.

#### 5.4.2.5) Lebensdauer / Verschleiß

- HandiGood empfiehlt, die Silikonringe (Easy-Warm + Easy-Ring), die Sie auf die Saugplattform aufsetzen, am besten jährlich zu erneuern, um einen konstant ausreichenden Einsatz zu gewährleisten.

#### 5.4.2.6) Umgebungstemperatur

- Easy-Up kann bei einer Umgebungstemperatur im Bereich von 10 bis 40 Grad Celsius betrieben werden.

#### 5.4.2.7) Betrieb im Innenbereich oder Außenbereich

- Easy-Up ist für die Verwendung in Innenräumen entwickelt worden, von der Verwendung im Freien ist abzuraten.

#### 5.4.2.6) Wetter Bedingungen / Luftfeuchtigkeit


- Easy-Up kann in Umgebungen mit bis zu 100 % Luftfeuchtigkeit betrieben werden.

#### 5.4.2.6) Einsatz in explosionsgefährdeten/gefährlichen Bereichen

- Easy-Up darf **nicht** in explosionsgefährdeten Bereichen eingesetzt werden.

## 6.) Technische Spezifikationen

- |                                |  |
|--------------------------------|--|
| • Gewicht [kg]                 | 0.4                                      |
| • Abmessungen (Ø x h) [mm]     | 165 x 42                                 |
| • Umgebungstemperatur [°C]     | 10 bis 40°                               |
| • Geräuschentwicklung [dB (A)] | 79 dB (A)                                |
| • Erzeugtes Vakuum             | -50 kpa                                  |
| • EB-450 / EB-470              | Battery 9V Block Format 6LR61            |
| • ER-450 / ER-470              | Akkumulator 8.4V in 9V Blockformat 6LR61 |

Easy Up ANWENDER HANDBUCH					Document Nr.: 400s-1020
Titel: Easy-Up Anwender Handbuch (deutsch)			Funktion: Fixierung von Gegenständen		Ref. Dokument: -
Hersteller: HandiGood ApS	Verantwortlich: JJ/PN/PK	Revision: 16/11/2021	Version: V2.3	Setup: Trockene, ebene Oberfläche	Seite 14 von 16

## 7.) Rücksendung / Reparaturen / Mängel / Garantie

Im Falle einer notwendigen Reparatur setzen Sie sich bitte mit uns in Verbindung, bevor Sie Ihr Easy-Up an uns zurücksenden. Auf diese Weise können wir vor dem Versand eine Reparaturnummer (Service-Ticket) und eine Versandadresse vergeben.

### 7.1) Anweisungen zum Versand/Rückversand

Geräte, die ohne von uns zugewiesene Reparaturnummer (Service-Ticket) zur Reparatur an HandiGood geschickt werden, werden nicht bearbeitet und unfrei zurückgeschickt.

**Service Hotline**

**+45 20 55 53 65**

**Mo-Fr 08:00 bis 17:00**

### 7.2) Garantie

**Die Garantie erstreckt sich auf Material- und Fertigungsfehler und beträgt 24 Monate ab Lieferdatum.**

Die Garantieansprüche sind nicht übertragbar und können ausschließlich vom Erstkäufer des Produktes wahrgenommen werden.

Die Garantie ist in folgenden Fällen aufgehoben:

Nicht bestimmungsgemäße Verwendung des Gerätes; Unsachgemäßes Bedienen oder Inbetriebnehmen, Eigenes Warten, Montieren und Reparieren des Gerätes; das Gerät mit nicht übereinstimmenden Netzspannungen betreiben; Nichtbeachtung der Hinweise in der Betriebsanleitung; Katastrophenfälle durch Fremdkörpereinwirkung und höhere Gewalt; Verschleiß.

Nicht bestimmungsgemäße Verwendung kann zu Schädigung von Bestandteilen des Geräts führen, welche die Verringerung oder die Beeinträchtigung der Sicherheit des Geräts zur Folge haben kann.

Der Hersteller lehnt Gewährleistung- und Haftansprüche bei Personen- und Sachschäden ab, falls diese auf nicht bestimmungsgemäße Verwendung oder Nichtbeachtung der Betriebsanleitung zurückzuführen sind.

## 8.) Sichere Entsorgung

### 8.1) Bedeutung des „durchkreuzter Mülleimer“ Symbols

Schützen Sie unsere Umwelt! Elektrogeräte gehören nicht in den Hausmüll!




Nutzen Sie die für die Entsorgung von Elektrogeräten vorgesehenen Sammelstellen und geben Sie dort Ihre nicht mehr gebrauchten Elektrogeräte ab. Damit vermeiden Sie die möglichen Auswirkungen auf die Umwelt und die menschliche Gesundheit, die durch falsche Entsorgung entstehen. Sie leisten damit Ihren Beitrag zur Wiederverwendung, zum Recycling und zu anderen Formen der Verwertung von Elektro- und Elektronikaltgeräten. Informationen darüber, wo die Geräte entsorgt werden können, erhalten Sie bei Ihrer Gemeinde oder Stadtverwaltung.

<b>Easy Up ANWENDER HANDBUCH</b>				<b>CE</b>	Document Nr.: 400s-1020
Titel: Easy-Up Anwender Handbuch (deutsch)			Funktion: Fixierung von Gegenständen		Ref. Dokument: -
Hersteller: HandiGood ApS	Verantwortlich: JJ/PN/PK	Revision: 16/11/2021	Version: V2.3	Setup: Trockene, ebene Oberfläche	Seite 15 von 16

## 9.) Zertifizierungen

### 9.1) CE Erklärung



**CE-Konformitätserklärung nach der Maschinenrichtlinie 2006/42/EG**

Hersteller:  
HandiGood ApS, Knastvej 3, Oddense, 7860 Spøttrup, Skive, Danmark

Der Hersteller erklärt hiermit das das/die

Produkt(e)/Modell: Easy-Up

Typ: EB-450, EB-470, ER-450 und ER-470

Produziert: ab 2020

Funktion: Gerät zum Fixieren von Haushaltsgegenständen

hergestellt sind in Übereinstimmung mit der RICHTLINIE 2006/42/EG DES EUROPÄISCHEN PARLAMENTS UND DES RATES vom 17. Mai 2006 über Maschinen, sowie der Niederspannungsrichtlinie 2014/35/EU (vormals 95/16/EG) und der EMV-Richtlinie 2014/30/EU (vormals 2004/108/EG) - über die elektromagnetische Verträglichkeit - betreffend "elektrische Störungen" von Maschinen, Geräten und anderen Anlagen.


Das System besteht aus


- Plattform mit Saugeinrichtung
- Neopren Auflage

DK-7800, Skive, 28. Februar 2021

Name: John Jensen

Position: Technical Director

Unterschrift: 

<b>Easy Up ANWENDER HANDBUCH</b>					Document Nr.: 400s-1020
Titel: Easy-Up Anwender Handbuch (deutsch)			Funktion: Fixierung von Gegenständen		Ref. Dokument: -
Hersteller: HandiGood ApS	Verantwortlich: JJ/PN/PK	Revision: 16/11/2021	Version: V2.3	Setup: Trockene, ebene Oberfläche	Seite 16 von 16

## 9.2) WEEE Registrierung

EASY UP von Handigood ist für die sichere Entsorgung und das Recycling in mehreren Ländern Europas registriert.

Die EU-Vorschriften für Elektro- und Elektronik-Altgeräte sind in der sogenannten WEEE-Richtlinie festgelegt, die zuletzt 2012 geändert wurde. (EU Direktive 2012/19/EU)

Die WEEE-Richtlinie fordert alle EU-Mitgliedstaaten auf, Regeln für die Sammlung und Behandlung sowie die Verwertung von Elektro- und Elektronik-Altgeräten einzuführen.

**Deutschland - WEEE Registrierungsnummer: DE 75187910**

Frankreich - WEEE Registrierungsnummer: FR 528423

Norwegen - WEEE Registrierungsnummer: NO 1022



Dänemark - WEEE Registrierungsnummer: DK (

## 9.3) Anderes

Für ER-450 und ER-470  
(wiederaufladbare Einheiten)

Technische Prüfung und Konformitäts  
Zertifikat für das im Lieferumfang  
enthaltene 12V Netzteil:

(Den vollständigen Bericht finden  
Sie auf unserer Website)




**ENGLISH**


### European 2-Pin Plug-in top Power Supply 12vdc 12watt

The RS Pro Range of Class II 12watt AC/DC European plug-in power supplies provide 12 watts of continuous power in a compact fixed wall plug enclosure suitable for use in many general power applications.

**Features:**

- European Fixed AC Head
- 3 Year Warranty
- Level VI Efficiency
- CE Approved



**RS Components**

**RoHS Konformitätserklärung**

Die EU-Richtlinien 2011/65/EU und 2015/863 beschränken die Verwendung der 10 unten aufgeführten Substanzen bei der Herstellung von Elektro- und Elektronikgeräten entsprechend der in den Richtlinien festgelegten Kategorien.

Es wurde festgestellt, dass für viele Kunden die Konformität von Bauteilen wichtig ist, obwohl es kein generelles gesetzliches Verbot für die finalisierbare Bauteile gibt.

Definition RoHS konform:

- RoHS konform bedeutet, dass das Produkt keine der verbotenen Substanzen oberhalb der Grenzwerte enthält, so wie die Richtlinie vorschreibt.

Konformitätserklärung

Dieses Zertifikat bestätigt, dass das nachstehend aufgeführte Produkt den angegebenen Spezifikationen entspricht und im Rahmen unserer Verpflichtungen, gemäß dem Standard der BS EN ISO9001:2015, geprüft wurde. Es bestätigt auch – wo zutreffend – dass Produkte, die empfindlich auf Elektrostatik reagieren, entsprechend sorgfältig behandelt und verpackt wurden, gemäß den Vorschriften und technischen Bedingungen nach ANSI/ESD S 20.20:2014 und der BS EN 61340-5-1:2007 Elektrostatische Kontrollvorgabe.

<p><b>Produktdetails</b></p> <p>RS Bestellnummer: 175-3205</p> <p>Beschreibung: RS PRO Steckernetzteil</p> <p>Marke: Geeignet RS PRO</p>	<p>Schaltnetzteil 12V dc /1A, 12W</p>
--	---------------------------------------